

Inspiron 20

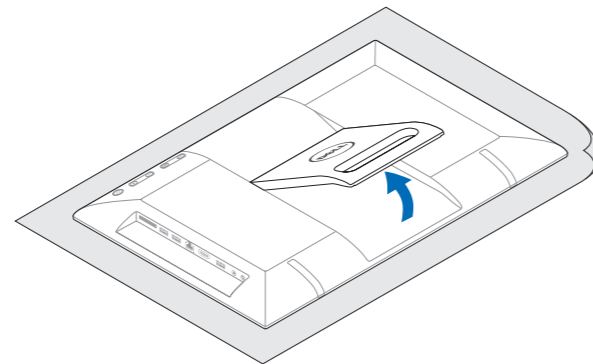
Quick Start Guide

Οδηγός γρήγορης έναρξης
Краткое руководство по началу работы
Hızlı Başlangıç Kılavuzu
מדריך התחלה מהירה



1 Lift the stand

Σηκώστε τη βάση | Поднимите подставку
Kaideyi kaldırın | הרם את המעמד



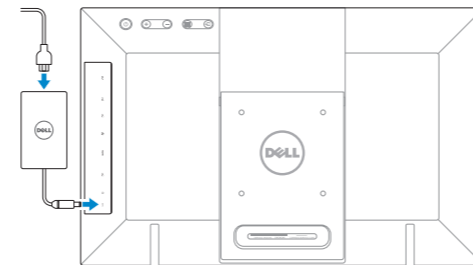
2 Set up the keyboard and mouse

Ρυθμίστε το πληκτρολόγιο και το ποντίκι
Установите клавиатуру и мышь
Klavye ve fareyi ayarlayın
התקנת המקלדת והעכבר

See the documentation that shipped with the keyboard and mouse.
Ανατρέξτε στην τεκμηρίωση που παραλάβατε μαζί με το πληκτρολόγιο και το ποντίκι.
См. документацию, поставляемую в комплекте с клавиатурой и мышью.
Klavye ve fare ile birlikte gönderilen belgelere bakın.
עיין בתיעוד שהגיע עם המקלדת והעכבר.

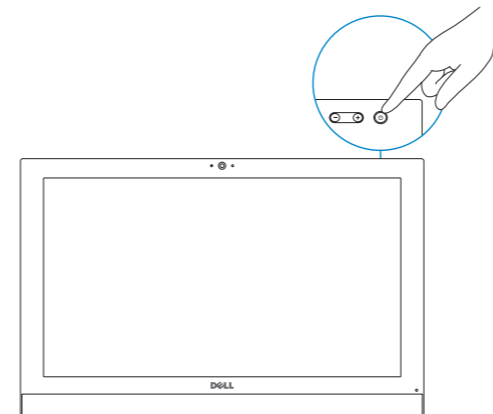
3 Connect the power adapter

Συνδέστε τον προσαρμογέα ισχύος | Подсоедините адаптер питания
Güç adaptörünü takın | חבר את מתאם החשמל



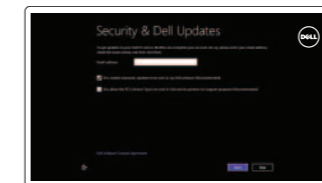
4 Press the power button

Πιέστε το κουμπί τροφοδοσίας | Нажмите кнопку питания
Güç düğmesine basın | לחץ על מתג ההפעלה



5 Finish Windows setup

Τελειώστε την εγκατάσταση των Windows | Завершите установку Windows
Windows kurulumunu tamamlayın | הגדרת Windows הסתיימה



Enable security and updates

Ενεργοποιήστε τις ρυθμίσεις για την ασφάλεια και τις ενημερώσεις
Включите службы обеспечения безопасности и автоматического обновления
Güvenlik ve güncelleştirmeleri etkinleştirin
אפשר אבטחה ועדכונים



Connect to your network

Συνδεθείτε στο δίκτυό σας
Подключитесь к сети
Ağınıza bağlanın
התחבר לרשת



Sign in to your Microsoft account or create a local account

Συνδεθείτε στον λογαριασμό σας στη Microsoft ή δημιουργήστε τοπικό λογαριασμό
Войдите в свою учетную запись Microsoft или создайте локальную учетную запись
Microsoft hesabınıza oturum açın veya yerel bir hesap oluşturun
היכנס לחשבון Microsoft שלך או צור חשבון מקומי

6 Explore resources

Εξερεύνηση πόρων | Узнайте больше
Kaynakları keşfedin | בדוק משאבים



Help and Tips

Βοήθεια και συμβουλές | Помощь и подсказки
Yardım ve İpuçları | עזרה ועצות



My Dell

Η Dell μου | Мой компьютер Dell
Dell Bilgisayarım | שלי Dell

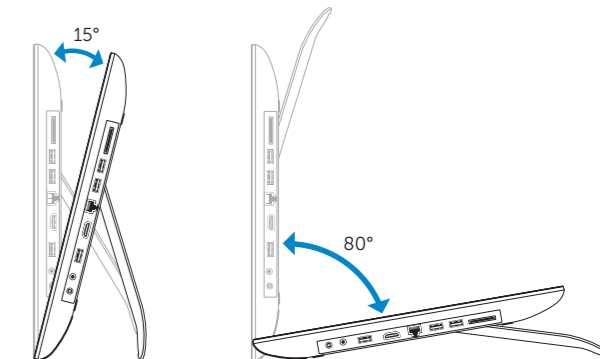


Register your computer

Δηλώστε τον υπολογιστή σας | Зарегистрируйте компьютер
Bilgisayarınızı kaydedin | ישום את המחשב שלך

Tilt

Κλίση | Наклон
Eğim | הטיה



Product support and manuals

Υποστήριξη και εγχειρίδια προϊόντων
Техническая поддержка и руководства по продуктам
Ürün desteği ve kılavuzlar
תמיכה ומדריכים למוצר

dell.com/support

dell.com/support/manuals

dell.com/windows8

Contact Dell

Επικοινωνία με την Dell | Обратитесь в компанию Dell
Dell'e başvurun | Dell אל פנה

Regulatory and safety

Ρυθμιστικοί φορείς και ασφάλεια
Безопасность и соответствие стандартам
Mevzuat ve güvenlik | תקנות ובטיחות

Regulatory model

Μοντέλο κατά τους ρυθμιστικούς φορείς
Модель согласно нормативной документации
Yasal model numarası | דגם תקינה

Regulatory type

Τύπος κατά τους ρυθμιστικούς φορείς
Тип согласно нормативной документации
Yasal tür | סוג הניקת דגם

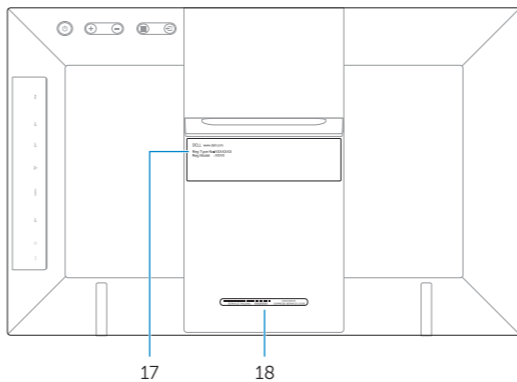
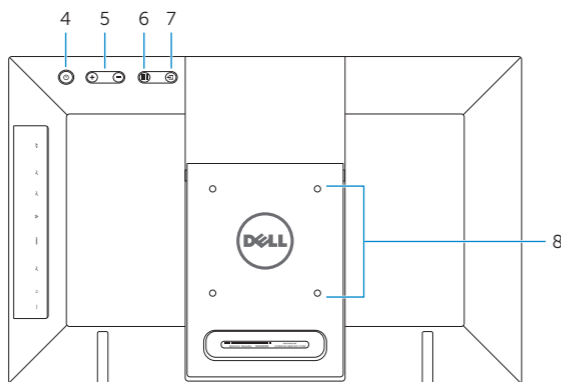
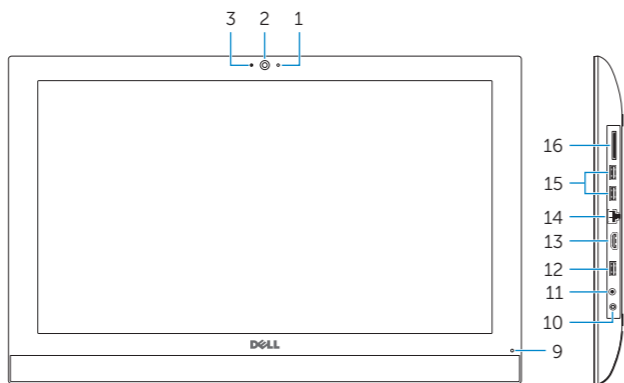
Computer model

Μοντέλο υπολογιστή | Модель компьютера
Bilgisayar modeli | דגם מחשב

Inspiron 20 Model 3043

Features

Δυνατότητες | Компоненты | Özellikler | תכונות



1. Camera-status light
2. Camera
3. Microphone
4. Power button
5. Brightness-control buttons (2)
6. Screen off/Menu button
7. Input source select/Exit button
8. VESA mount
9. Power-status light
10. Power-adapter port
11. Headphone port
12. USB 2.0 port
13. HDMI-in port
14. Network port
15. USB 2.0 ports (2)
16. Media-card reader
17. Regulatory label
18. Service Tag label

1. Λυχνία κατάστασης κάμερας
2. Κάμερα
3. Μικρόφωνο
4. Κουμπτί τροφοδοσίας
5. Κουμπτιά ρύθμισης φωτεινότητας (2)
6. Κουμπτί απενεργοποίησης οθόνης/μενού
7. Κουμπτί επιλογής πηγής εισόδου/εξόδου
8. Βάση στήριξης VESA
9. Λυχνία κατάστασης τροφοδοσίας
10. Θύρα προσαρμογέα ισχύος
11. Θύρα ακουστικών
12. Θύρα USB 2.0
13. Θύρα εισόδου HDMI
14. Θύρα δικτύου
15. Θύρες USB 2.0 (2)
16. Μονάδα ανάγνωσης καρτών πολυμέσων
17. Ετικέτα ρυθμιστικών φορέων
18. Ετικέτα εξυπηρέτησης

1. Индикатор состояния камеры
2. Камера
3. Микрофон
4. Кнопка питания
5. Кнопки управления яркостью (2)
6. Выключение экрана/Кнопка меню
7. Выбор источника входного сигнала/Кнопка выхода
8. Монтаж VESA
9. Индикатор состояния питания
10. Порт адаптера питания
11. Порт для наушников
12. Порт USB 2.0
13. Внутренний порт HDMI
14. Сетевой порт
15. Порты USB 2.0 (2)
16. Устройство чтения карт памяти
17. Нормативная наклейка
18. Метка обслуживания

1. Kamera durum ışığı
2. Kamera
3. Mikrofon
4. Güç düğmesi
5. Parlaklık ayarı düğmeleri (2)
6. Ekran kapama/Menü düğmesi
7. Giriş kaynağı seçme/Çıkış düğmesi
8. VESA montajı
9. Güç durum ışığı
10. Güç adaptörü bağlantı noktası
11. Kulaklık bağlantı noktası
12. USB 2.0 bağlantı noktası
13. HDMI-giriş bağlantı noktası
14. Ağ bağlantı noktası
15. USB 2.0 bağlantı noktaları (2)
16. Ortam kartı okuyucu
17. Yasal etiket
18. Servis Etiket

1. נורית מצב מצלמה
2. מצלמה
3. מיקרופון
4. לחצן הפעלה
5. לחצני בקרת בהירות (2)
6. לחצן כיבוי מסך/תפריט
7. לחצן בחירת מקור קלט/יציאה
8. כנת VESA
9. נורית מצב מתח
10. יציאת מתאם לספק כוח
11. יציאת אוזניות
12. יציאת USB 2.0
13. יציאה של כניסת HDMI
14. יציאת רשת
15. יציאות USB 2.0 (2)
16. קורא כרטיסי מדיה
17. תווית תקינה
18. תווית תג שירות

